






































小腸・結腸の手術を受けられる方へ \_\_\_\_号室\_\_\_\_様 主治医( )看護婦( ) \*この表は目安です。症状によって変更することがあります。

	外来	入院～	手術前日	手術当日(前)	手術室	手術当日(後)	術後1日目	2日目	3日目	4日目	5～6日目	7～8日目	9～10日目	11～12日目	13～15日目	
食事・栄養	消化によいものを食べて下さい	状態により指示食があります 	夕より絶食	0時以降絶食 うがいはできません  							水分	流動食 	3分粥 	5分粥 	全粥 	基本食 退院です。
活動・安静度		自由です			ベット上安静 	2時間毎の体位変換をします 	看護婦と共に座る練習をします 	歩く練習をします	院内自由に歩きましょう。							
排泄		尿量を測ります		朝____時に流腸をします	尿を出すための管が入ります  				尿管を抜きます。手術後初めてのおならは知らせて下さい。尿量は測って用紙に記入して下さい。							
清潔		入浴できます	毛剃りの後入浴をします  			看護婦が体を拭き、着替えをします	看護婦が体を拭くのを手伝います		洗髪希望の方は声をかけてください 	シャワー浴ができます 	ガーゼが取れば入浴できます 					
薬・痛み止め	排便状態により、必要なら下剤を飲みます 血圧等内服中の薬があれば必ず申し出てください	下剤と睡眠薬を飲みます 		背中から痛み止めのチューブが入ります 	痛みのある時は痛み止めを使用します 					背中の中のチューブを抜きます			点滴は徐々に減っていきます。			
検査・処置	採血・心電図 呼吸機能 レントゲン 注腸透視 大腸内視鏡 エコー CTが必要な場合もあります	呼吸訓練、喀痰訓練を開始します   腎機能検査(クレアチンクリアランス)があります	抗生剤のテストをします 毛剃りをします 必要物品の確認をします	____時____分頃 血圧・体温・脈を測って手術室に行きます ネームバンドを装着します 	胃管が入ります 	時間ごとに血圧・体温・脈拍などを測ります 酸素マスク・心電図がつけます 	ガーゼ交換 酸素マスク・心電図を外します 採血、レントゲン撮影をします  		流出が少なければ胃管を抜きます  			全抜糸をします 	採血をします 			
説明・指導	医師から病気について説明します 看護師から入院について説明します 麻酔科医が麻酔について説明します(承諾書)  	主治医から手術、輸血について説明があります(承諾書) 手術当日に装着するリストバンドに名前を書いていただきます 看護師から入院生活や術前の準備について説明します  	待合室についての説明をします	手術が終わったら主治医から手術の内容について説明します 	家族の方にHCU室使用の説明をします 					食事指導をします				医師より手術の結果及び、今後の治療について説明します 看護師や医師が退院指導を行います 