


































入院診療計画書 鼻の手術を受けられるかたへ お名前()様 病名()

	外来 月 日	入院(手術前日) 月 日	手術当日(術前) 月 日	手術当日(術後) 月 日	術後1日目 月 日	術後2日目 月 日	術後3日目 月 日	術後4日目 月 日	術後5~退院まで 月 日~ 日
検査・処置	採血、呼吸機能心電図、レントゲンの検査をします。  	抗生剤アレルギーの検査(皮内注射)をします。 痰を出しやすくするために吸入をします。 	朝、診察があります。朝、排便がなければ浣腸することもあります。ネームバンドをつけます。 	手術中鼻の中に止血用ガーゼが入ります。時間ごとに血圧、体温、脈拍などを測ります。手術後2時間は、酸素吸入をします。 	鼻のガーゼを抜きます。(場合により3日目に抜くこともあります。)ガーゼ抜去後は鼻の処置、吸入を行います。 毎朝診察があります。				
点滴・薬		排便を促すため下剤を服用して頂くことがあります	診察後に医師が持続点滴をします。 	抗生剤と止血剤入りの点滴をします。 	朝・夕、2回の点滴があります。 		抗生剤などの内服薬服用が始まります。 		
食事	普通に食事をしてかまいません。 	21時以降は絶食です。24時までは水分はかまいません。 	0時以降は絶飲食です。うがいはかまいません。 	手術後4時間たてば、飲水のみ可能です。  	朝から7分粥食です。 	2日目は全粥食です。 	3日目からは常食です。 		
安静度		病棟内の歩行は自由です。		手術後2時間まで絶対安静です。手術後4時間まではベット上安静です。排泄もベットの上で行います。どうしても無理な場合にはお知らせください。手術後4時間で自由に動けます。トイレ歩行可能です。  →  → 	病棟内の歩行は自由です。				
清潔	入浴できます。 	入浴できます。 			体を拭くタオルを持っています。手伝いますので、体を拭きましょう。 		シャワー可能です。 	入浴は可能です。長湯はさげましょう。  	
説明・指導	医師から病気について説明します。看護婦から入院について説明します。麻酔科医が麻酔について説明します。禁煙しましょう。  	看護婦から入院生活や術前の準備について説明します。 	貴重品は家族の方に預けてください。家族の方に手術の待合室の説明をします。 	鼻の綿球を交換しましょう。口が乾燥しないよううがいをしましょう。手術後のため唾液に血液が混じることがあります。多くなるようでしたら伝えてください。痛みが強い場合は御遠慮なくお知らせください。痛み止めの座薬挿入、あるいは注射を致します。 	退院について説明があります。  				

病名等は現時点で考えられるものであり、今後検査等をすすめていくにしたがって変わることがあります。入院期間については現時点で予想されるもので変更することがあります。

<姫路赤十字病院 平成14年6月作成、平成15年9月改訂

年 月 日

主治医 中田、滝下、橘

受け持ち看護師