




# 喘息と診断された方へ:入院診療計画書

平成 年 月 日 お名前(御署名): 様 主治医( ) 担当看護師( )

項目	入院当日	入院翌日~	退院後
処置		<ul style="list-style-type: none"> <li>主治医の診察があります</li> <li>必要時、呼吸を楽にするために吸入や吸引(痰の除去)を行います</li> </ul> 	
与薬点滴	<ul style="list-style-type: none"> <li>点滴を開始します</li> <li>必要があれば、ステロイドの注射を行います</li> <li>鎮咳去痰剤の内服を行います</li> <li>高熱時は、解熱剤の投与を行います</li> <li>点滴挿入部の観察を行います(夜間も観察していきます)</li> <li>1日に4回気管支拡張薬の吸入を行います(呼吸が苦しいときは繰り返し行うことができます)</li> <li>必要時、酸素投与を行います</li> </ul>  	<ul style="list-style-type: none"> <li>食事や水分が十分とれるようになれば、点滴は中止です</li> </ul>  	<ul style="list-style-type: none"> <li>主治医の指示どおり内服薬や吸入薬を続けましょう</li> </ul> 
検査	<ul style="list-style-type: none"> <li>入院時に、血液検査やレントゲン検査を行います</li> </ul> 	<ul style="list-style-type: none"> <li>必要時、血液検査やレントゲン検査を行います(適宜、説明します)</li> </ul> 	
食事	<ul style="list-style-type: none"> <li>年齢に合わせた食事をお出します(アレルギーがある場合は禁食に気をつけます)</li> </ul> 		<ul style="list-style-type: none"> <li>退院後の食事制限はありません</li> </ul>
活動安静	<ul style="list-style-type: none"> <li>呼吸が苦しい時は、ベッド上で安静にしてください(安楽な呼吸の体位を工夫します)</li> <li>発熱時は他児への感染の危険性があるため、病室から出ることはできません</li> </ul>	<ul style="list-style-type: none"> <li>熱が下がり、お子様の状態が落ち着けば、熱のない部屋への転室を願います(お子様を、他の感染から守るために移動します)</li> </ul>	<ul style="list-style-type: none"> <li>特に制限はありません</li> </ul>
清潔	<ul style="list-style-type: none"> <li>点滴が行われている間は、体拭きや着替えのお手伝いをします</li> </ul> 	<ul style="list-style-type: none"> <li>熱が下がり、点滴が取れ主治医の許可があれば、シャワー浴をすることができます</li> </ul> 	<ul style="list-style-type: none"> <li>退院後は、入浴可になります</li> </ul> 
説明指導	<ul style="list-style-type: none"> <li>主治医より、病状や入院期間、検査、治療についての説明をします</li> <li>看護師から、入院生活の説明や病棟内の案内をします</li> <li>薬剤師より、使用しているお薬について説明をします</li> </ul> 	<ul style="list-style-type: none"> <li>必要時、看護師より喘息について発作時の対処や予防について説明をします</li> </ul>	

注1 病名等は、現時点で考えられるものであり、今後検査を進めていくに従って変りうるものである  
 注2 入院期間については、現時点で予想されるものである